




MOBeduc
MOBILIARIO ESCOLAR



MOBILIARIO
ESCOLAR

CRECEMOS
CONTIGO



2022

didactia
Proveedor Integral, S. L.



Somos una empresa con más de 20 años de experiencia en el sector, con presencia en todo el territorio nacional a través de una amplia red comercial que atiende a todos los clientes con la máxima profesionalidad.

Nuestro destinatario en general es el entorno infantil y escolar de todas las edades, estando especializados en el sector de Educación Infantil (0 a 6 años) donde las exigencias de calidad y seguridad son exhaustivas.



**CALIDAD Y
SEGURIDAD**



**COMPROMISO
M. AMBIENTAL**



**ATENCIÓN
PERSONAL**



**GARANTÍA
POST VENTA**



**SERVICIO
DE ENTREGA**

CALIDAD TECNALIA



- Certificación de mobiliario con sello de calidad **TECNALIA**.

SEGURIDAD

- Puertas interiores **ANTIATRAPAMIENTO DE DEDOS** en su cierre.
- Las ventanas centrales de las puertas y cajones son de metacrilato.
- Los espejos son irrompibles y están fabricados de poliestireno.
- Bordes redondeados, para prevenir golpes con cantos vivos.

MATERIALES

- Todos los muebles están fabricados en tablero aglomerado laminado de 19 mm de espesor para el armazón, de 16 y 19 mm para puertas y 10 mm para la trasera.
- Cantos redondeados de PVC de 2 mm acabados por ambas caras.
- Algunas de las piezas de nuestros muebles están fabricadas en tablero MDF laminado de alta presión (HPL) de 16 mm de espesor, con cantos redondeados y acabados en barniz no tóxico.
- **DESMONTABLES**. Los ensamblajes de estas piezas de madera se realizan mediante sistema de manguitos de acercamiento.

SOLUCIONES TÉCNICAS

TIPOS DE PERCHAS

- Perchas fabricadas en polipropileno, con aristas redondeadas.
- Sistema de doble colgador.



Rojo

Azul

Amarillo

Verde

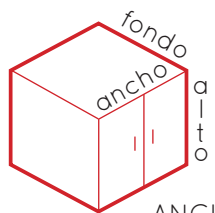


Azul

- Percha giratoria con sistema de triple colgador.



Azul



DIMENSIONES

ANCHO X FONDO X ALTO



CERRADURA

- Posibilidad de incorporar cerradura a todos los muebles, tanto para puertas individuales como para parejas.
- Con la misma llave para todo un aula o con llaves diferentes en taquillas.

OPCIÓN DE PATAS / RUEDAS

- Pies niveladores de PVC, de \varnothing 4 cm, con opción de dos alturas; 4 y 8 cm. Compatibles con todos los armarios. Regulables para evitar los posibles desniveles en el suelo.



Patas de 4 cm



Patas de 8 cm

- Ruedas de 6 cm de altura, incorporan freno para aumentar su seguridad. No compatibles con los armarios altos por motivos de seguridad.



Ruedas



INCLUYEN CUBETAS

- Si no existe ninguna especificación en el pedido, se suministran como en la foto.
- Cubetas de plástico con opción de combinar tamaños y colores.

TIRADORES

- Fabricados de polímero suave y flexible (goma anti-golpes).
- Disponibles en color amarillo y verde.



PUERTAS CON SEGURIDAD

- Puertas interiores con seguridad ANTIATRAPAMIENTO DE DEDOS en su cierre para evitar posibles accidentes.

<p>Pág. 7</p>  <p>MOBILIARIO AULAS</p>	<p>Pág. 15</p>  <p>MOBILIARIO PROFESORADO</p>	<p>Pág. 15</p>  <p>MOBILIARIO ESPECIAL CAMINANTES</p>	<p>Pág. 16</p>  <p>MOBILIARIO ASEOS</p>	<p>Pág. 18</p>  <p>MOBILIARIO OTROS USOS Y DEPENDENCIAS</p>
<p>Pág. 22</p>  <p>MOBILIARIO ÁREA DE IDENTIDAD</p>	<p>Pág. 23</p>  <p>MOBILIARIO JUEGO SIMBÓLICO</p>	<p>Pág. 24</p>  <p>MOBILIARIO AULA AUDIOVISUALES</p>	<p>Pág. 25</p>  <p>MOBILIARIO BIBLIOTECA INFANTIL</p>	<p>Pág. 28</p>  <p>MOBILIARIO ACTIVIDADES ARTÍSTICAS</p>
<p>Pág. 30</p>  <p>TAQUILLAS</p>	<p>Pág. 32</p>  <p>JUEGOS DE INTERIOR</p>	<p>Pág. 34</p>  <p>MESAS Y SILLA MADERA</p>	<p>Pág. 36</p>  <p>MESAS Y SILLA METÁLICO</p>	<p>Pág. 40</p>  <p>SILLAS Y PUPITRES</p>

PERSONALIZACIÓN CON IMAGINE & PRINT



• ¿Qué es?

Imagine & Print es nuestro novedoso sistema de impresión digital en alta resolución.

• ¿Dónde se puede imprimir?

Ofrecemos la posibilidad de imprimir directamente sobre el mobiliario, todas las puertas de nuestros muebles estándar pueden personalizarse al máximo gracias a Imagine & Print. Además algunos muebles ofrecen la posibilidad de imprimir los cajones, costados y frentes.

Pero la madera no es el único soporte, también podemos imprimir sobre otros materiales como metacrilato, cartón, cartón pluma, composite, aluminio, adhesivos, vinilos, textil, polipropileno, PVC espumado, etc...

• ¿Cómo se pide?

Solo tienes que realizar tu pedido y comunicarnos qué quieres imprimir y dónde.

• ¿Qué se puede imprimir?

Podrás elegir entre un banco de imágenes de diseño propio o enviarnos tus propios diseños y fotografías.

• Calidad

Se trata de impresión digital de gran calidad para imágenes en alta resolución.

Para mantener unos estándares de calidad sobre el trabajo realizado, ofrecemos asistencia gráfica y técnica, diseños propios y soluciones a medida.

Además hemos trabajado mucho para llegar a ofrecer un acabado superficial de gran calidad como es el acabado especial MOBeduc.



SUPERBAJOS



Mueble 360

600108

Dimensiones: 36 x 40 x 44 cm.



Estantería 360

600109

Dimensiones: 36 x 40 x 44 cm.



Armario 2 estantes 360

600110

Dimensiones: 36 x 40 x 44 cm.



Estantería

600101

Dimensiones: 90 x 40 x 44 cm.



Armario 2 estantes

600102

Dimensiones: 90 x 40 x 44 cm.



4 casillas

600103

Dimensiones: 90 x 40 x 44 cm.



Armario 4 casillas

600104

Dimensiones: 90 x 40 x 44 cm.



2 casillas

600105

Dimensiones: 90 x 40 x 44 cm.



Armario 2 casillas

600106

Dimensiones: 90 x 40 x 44 cm.



Estantería cubetero

600111

Dimensiones: 90 x 40 x 44 cm.



Cubetero

600112

Dimensiones: 90 x 40 x 44 cm.



Rinconero

600116

Dimensiones: 70 x 70 x 44 cm.



OPCIONES DE COLOR

ACABADOS ESTRUCTURA



PUERTAS Y BALDAS



Asiento

600107

Dimensiones: 105 x 40 x 25 cm.



3 cajones metacrilato

600115

Dimensiones: 133 x 40 x 35 cm.

Frentes de cajones de DM de 16 mm



4 cajones metacrilato

600114

Dimensiones: 176 x 40 x 35 cm.



BAJOS

OPCIONES DE COLOR



ESTRUCTURA



PUERTAS Y BALDAS



Estantería 360

600215

Dimensiones: 36 x 40 x 76,5 cm.



Armario 2 estantes 360

600216

Dimensiones: 36 x 40 x 76,5 cm.



Armario 2 puertas 360

600217

Dimensiones: 36 x 40 x 76,5 cm.



Estantería

600201

Dimensiones: 90 x 40 x 76,5 cm.



Armario 3 estantes

600202

Dimensiones: 90 x 40 x 76,5 cm.



Armario, puertas ONDA

600220

Dimensiones: 90 x 40 x 76,5 cm.



4 casillas

600203

Dimensiones: 90 x 40 x 76,5 cm.



Armario 4 casillas

600204

Dimensiones: 90 x 40 x 76,5 cm.



Armario 4 puertas

600218

Dimensiones: 90 x 40 x 76,5 cm.



10 casillas

600205

Dimensiones: 90 x 40 x 76,5 cm.



INCLUYEN CUBETAS

- Cubetas de plástico con opción de combinar tamaños y colores.
- Si no existe ninguna especificación en el pedido, se suministran como en la foto.

IMPRESIÓN



- Los muebles con este sello tienen la opción de impresión digital.



6 casillas
600206

Dimensiones: 90 x 40 x 76,5 cm.



Armario 6 casillas
600207

Dimensiones: 90 x 40 x 76,5 cm.



18 casillas
600208

Dimensiones: 90 x 40 x 76,5 cm.



Cubetero 1 columna
600209

Dimensiones: 36 x 40 x 76,5 cm.



Cubetero 2 columnas
600210

Dimensiones: 70 x 40 x 76,5 cm.



Cubetero armario
600211

Dimensiones: 70 x 40 x 76,5 cm.



Estantería cubetero
600212

Dimensiones: 90 x 40 x 76,5 cm.



Cubetero
600213

Dimensiones: 90 x 40 x 76,5 cm.



Cubetero 3 columnas
600214

Dimensiones: 105 x 40 x 76,5 cm.



Rinconero
600221

Dimensiones: 70 x 70 x 76,5 cm.



INTERMEDIOS



INCLUYEN CUBETAS

- Cubetas de plástico con opción de combinar tamaños y colores.
- Si no existe ninguna especificación en el pedido, se suministran como en la foto.

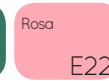
OPCIONES DE COLOR



ESTRUCTURA



PUERTAS Y BALDAS



Estantería

600801


Dimensiones: 90 x 40 x 112 cm.



Armario 3 estantes

600802

Dimensiones: 90 x 40 x 112 cm.



Armario, puertas ONDA

600821

Dimensiones: 90 x 40 x 112 cm.



Armario y estantería

600803

Dimensiones: 90 x 40 x 112 cm.



Estantería y armario

600804

Dimensiones: 90 x 40 x 112 cm.



6 casillas

600805

Dimensiones: 90 x 40 x 112 cm.



Armario 6 casillas

600806

Dimensiones: 90 x 40 x 112 cm.



9 casillas

600807

Dimensiones: 90 x 40 x 112 cm.



Armario 9 casillas

600808

Dimensiones: 90 x 40 x 112 cm.



Armario y casillero

600809

Dimensiones: 90 x 40 x 112 cm.



Casillero y armario

600810

Dimensiones: 90 x 40 x 112 cm.



15 casillas

600811

Dimensiones: 90 x 40 x 112 cm.



Casillero y 2 casillas

600812

Dimensiones: 90 x 40 x 112 cm.



2 casillas y casillero

600813

Dimensiones: 90 x 40 x 112 cm.



27 casillas

600814

Dimensiones: 90 x 40 x 112 cm.



Cubetero 2 columnas

600815

Dimensiones: 70 x 40 x 112 cm.



Cubetero armario

600816

Dimensiones: 70 x 40 x 112 cm.



Armario y cubetero

600817

Dimensiones: 90 x 40 x 112 cm.



Estantería cubetero

600818

Dimensiones: 90 x 40 x 112 cm.



Cubetero

600819

Dimensiones: 90 x 40 x 112 cm.



Cubetero 3 columnas

600820

Dimensiones: 105 x 40 x 112 cm.



Rinconero

600825

Dimensiones: 70 x 70 x 112 cm.



Cubetero doble acceso

600822

Dimensiones: 36 x 45 x 95,5 cm.



Cubetero doble acceso

600823

Dimensiones: 70 x 45 x 95,5 cm.



Cubetero doble acceso

600824

Dimensiones: 105 x 45 x 95,5 cm.



MEDIOS

OPCIONES DE COLOR



ESTRUCTURA



PUERTAS Y BALDAS




Estantería
600301

Dimensiones: 90 x 40 x 147 cm.



Armario
600302

Dimensiones: 90 x 40 x 147 cm.



Armario, puertas ONDA
600319

Dimensiones: 90 x 40 x 147 cm.



Armario y estantería
600303

Dimensiones: 90 x 40 x 147 cm.




Estantería y armario
600304

Dimensiones: 90 x 40 x 147 cm.



12 casillas
600305

Dimensiones: 90 x 40 x 147 cm.



Armario 12 casillas
600306

Dimensiones: 90 x 40 x 147 cm.



Armario y 6 casillas
600307

Dimensiones: 90 x 40 x 147 cm.



15 casillas
600308

Dimensiones: 90 x 40 x 147 cm.



Armario 4 puertas
600309

Dimensiones: 90 x 40 x 147 cm.



INCLUYEN CUBETAS

- Cubetas de plástico con opción de combinar tamaños y colores.
- Si no existe ninguna especificación en el pedido, se suministran como en la foto.

IMPRESIÓN



- Los muebles con este sello tienen la opción de impresión digital.



Armario y casillero

600310

Dimensiones: 90 x 40 x 147 cm.



Casillero y armario

600311

Dimensiones: 90 x 40 x 147 cm.



36 casillas

600312

Dimensiones: 90 x 40 x 147 cm.



Cubetero

600313

Dimensiones: 90 x 40 x 147 cm.



Estantería cubetero

600314

Dimensiones: 90 x 40 x 147 cm.



Armario(4p) y cubetero

600315

Dimensiones: 90 x 40 x 147 cm.



Armario(2p) y cubetero

600316

Dimensiones: 90 x 40 x 147 cm.



Cubetero y armario

600317

Dimensiones: 90 x 40 x 147 cm.



Armario y estantería

600318

Dimensiones: 90 x 40 x 147 cm.



Rinconero

600320

Dimensiones: 70 x 70 x 147 cm.





ALTOS

*** Por su seguridad estos muebles deben ser anclados a la pared.



Esterantería

600401

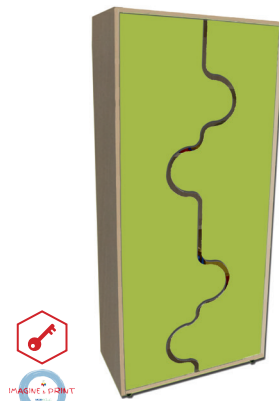
Dimensiones: 80 x 40 x 180 cm.



Armario

600402

Dimensiones: 80 x 40 x 180 cm.



Armario, puertas ONDA

600410

Dimensiones: 80 x 40 x 180 cm.



Armario 4 puertas

600403

Dimensiones: 80 x 40 x 180 cm.



**Armario 4 puertas
y hueco central**

600407

Dimensiones: 80 x 40 x 180 cm.



Armario y estantería

600404

Dimensiones: 80 x 40 x 180 cm.



Casillero y estantería

600405

Dimensiones: 80 x 40 x 180 cm.



Casillero y armario

600406

Dimensiones: 80 x 40 x 180 cm.



Armario y estantería

600408

Dimensiones: 80 x 40 x 180 cm.



Armario y casillero

600409

Dimensiones: 80 x 40 x 180 cm.



Rinconero

600411

Dimensiones: 70 x 70 x 180 cm.

IMPRESIÓN



Los muebles con este sello tienen la opción de impresión digital.



PROFESORADO



Cajones de extracción total con amortiguación y autocierre



Mesa con cajones

600502

Dimensiones: 150 x 70 x 75 cm.



Mesa

600503

Dimensiones: 150 x 70 x 75 cm.

OPCIONES DE COLOR



ACABADOS ESTRUCTURA



PUERTAS, BALDAS Y ENCIMERAS



Armario organizador

600504

Dimensiones: 121 x 34 x 158 cm.

CAMINANTES



Primeros pasos

601001

Dimensiones: 118 x 40 x 86 cm.



- Barras de pino macizo (Ø35mm) acabadas en barniz no tóxico.

Base con placa estratificada

Cubo descubrimientos

601002

Dimensiones: 100 x 100 x 70 cm.





ASEOS

IMPRESIÓN



Los muebles con este sello tienen la opción de impresión digital.

Los cojines se venden por separado



Cambiador estándar

600701

Dimensiones: 90 x 70 x 96 cm.



Cambiador escalera 2p

600708

Dimensiones: 90 x 70 x 91 cm.

Cajones de extracción total con amortiguación y autocierre



Cambiador escalera 3p

600709

Dimensiones: 120 x 70 x 91 cm.



**Cambiador escalera
puerta y cajones**

600716

Dimensiones: 90 x 70 x 105 cm.

Laterales con opción de color



Escalera

600710

Dimensiones: 40 x 50 x 86 cm.

Marco de madera de haya maciza



Espejo con trasera y lámina adhesiva antidesprendimiento

Espejo inclinado

600714

Dimensiones: 100 x 10 x 40 cm.

OPCIONES DE COLOR



ESTRUCTURA



PUERTAS Y CAJONES





4 casillas

600702

Dimensiones: 80 x 28 x 22 cm.



4 casillas

600704

Dimensiones: 80 x 28 x 30 cm.



4 casillas

600705

Dimensiones: 120 x 28 x 30 cm.

Los casilleros sin puerta disponen de opción de color en los separadores



8 casillas

600703

Dimensiones: 80 x 28 x 42 cm.



10 casillas

600706

Dimensiones: 100 x 28 x 42 cm.



12 casillas

600707

Dimensiones: 80 x 28 x 62 cm.



14 casillas

600715

Dimensiones: 140 x 28 x 42 cm.



8 casillas con puerta

600711

Dimensiones: 100 x 28 x 42 cm.



10 casillas con puerta

600712

Dimensiones: 125 x 28 x 42 cm.



12 casillas con puerta

600713

Dimensiones: 100 x 28 x 62 cm.

OPCIONES DE COLOR



ACABADOS ESTRUCTURA

Haya



E18

Blanco



E23

PUERTAS Y SEPARADORES

Rojo



E10



E13



E14



E17



E18



E19



E20



E21



E22



E23



• Opción de cerradura bajo presupuesto



OTROS USOS Y DEPENDENCIAS



Perchero 4 casillas

600604

Dimensiones: 80 x 28 x 22 cm.



Perchero 3 casillas quesitos

600618

Dimensiones: 61 x 22 x 28 cm.



Perchero 3 casillas

MEDIA LUNA

600618A

Dimensiones: 61 x 22 x 42 cm.



Opción de color en baldas

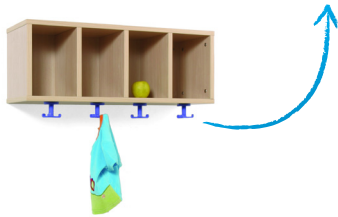


Balda "laterales quesitos"

600624

Dimensiones: 61 x 22 x 22 cm.

Perchas giratorias de polipropileno con aristas redondeadas



Perchero 4 casillas

600605

Dimensiones: 80 x 28 x 30 cm.



Perchero 4 casillas quesitos

600619

Dimensiones: 80 x 22 x 28 cm.



Perchero 4 casillas.

MEDIA LUNA

600619A

Dimensiones: 80 x 22 x 42 cm.



Balda con soporte trasero

600622

Dimensiones: 80 x 22 x 22 cm.



Balda "laterales quesitos"

600625

Dimensiones: 80 x 22 x 22 cm.

Opción de color en separadores



Perchero 4 casillas

600606

Dimensiones: 120 x 28 x 30 cm.




Perchero 6 casillas quesitos

600620

Dimensiones: 119 x 22 x 28 cm.

Sistema de triple colgador



Perchero 6 casillas.

MEDIA LUNA

600620A

Dimensiones: 119 x 22 x 42 cm.



Balda con soporte trasero

600623

Dimensiones: 119 x 22 x 22 cm.



Balda "laterales quesitos"

600626

Dimensiones: 119 x 22 x 22 cm.



Perchero 8 casillas

600640

Dimensiones: 80 x 28 x 42 cm.



Perchero, 4 perchas colores

600646/4

Dimensiones: 50 x 2 x 12 cm.



Balda y 4 perchas

600655

Dimensiones: 61 x 22 x 22 cm.



Perchero 8 perchas

600607

Dimensiones: 100 x 2 x 12 cm.



Balda

600608

Dimensiones: 65 x 25 x 3 cm.



Perchero 10 casillas

600641

Dimensiones: 100 x 28 x 42 cm.

opción de color en los quesitos



Balda y 6 perchas

600656

Dimensiones: 80 x 22 x 22 cm.

Las perchas están fabricadas en polipropileno, tienen las aristas redondeadas y sistema de doble colgador

Posibilidad de combinar las perchas de colores y variar el color de la trasera

Opción de color en separadores



Perchero 14 casillas

600642

Dimensiones: 140 x 28 x 42 cm.



Perchero, perchas colores

600646

Dimensiones: 100 x 2 x 12 cm.



Balda y 8 perchas

600657

Dimensiones: 119 x 22 x 22 cm.

OPCIONES DE COLOR

ACABADOS ESTRUCTURA

Haya E18

Blanco E23

SEPARADORES, BALDAS Y QUESITOS

Rojo E10

Manzana E13

Lavanda E14

Amarillo E17

Haya E18

Naranja E19

Azul E20

Verde E21

Rosa E22

Blanco E23



OTROS USOS Y DEPENDENCIAS

OPCIONES DE COLOR

■ ESTRUCTURA



■ PUERTAS, BALDAS Y CAJÓN



Zapatero
600603

Dimensiones: 120 x 28 x 87 cm.



Guarda colchonetas
600627

Dimensiones: 120 x 64 x 129 cm.



Perchero abierto con barra
600617

Dimensiones: 90 x 40 x 147 cm.



Vajillero fondo 42
600637

Dimensiones: 60 x 42 x 90 cm.



Vajillero fondo 60
600638

Dimensiones: 60 x 60 x 90 cm.

Cajón de extracción total con amortiguación y autocierre



Carro evacuación
600639

Dimensiones: 61 x 120 x 107 cm.



Cama abatible
600651C

Dimensiones: 56 x 28 x 112 cm.

Colchón incluido



Madera maciza de pino

Cuberradiador

600609

Dimensiones: 75 x 16 x 80 cm.

600610

Dimensiones: 100 x 16 x 80 cm.

600611

Dimensiones: 125 x 16 x 80 cm.

600612

Dimensiones: 140 x 16 x 80 cm.

• Posibilidad de encimera conjunta en caso de pedir varios módulos

OPCIONES DE COLOR



ESTRUCTURA



PUERTA, VALLA Y QUESITOS



Banco zapatero - perchero

5 casillas

600647

Dimensiones: 100 x 40 x 97 cm.



Banco zapatero - perchero

6 casillas

600648

Dimensiones: 119 x 40 x 97 cm.




Banco zapatero - perchero

8 casillas

600649

Dimensiones: 158 x 40 x 97 cm.

Altura de asiento
26 cm (talla 1)



Valla

600643

Dimensiones: 100 x 42 x 79,5 cm.



Puerta valla

600644

Dimensiones: 100 x 5 x 78,5 cm.



Soporte valla a pared

600645

Dimensiones: 10 x 10 x 50 cm.

IMPRESIÓN



- Los muebles con este sello tienen la opción de impresión digital.



ÁREA DE IDENTIDAD



Mueble teatro

602001

Dimensiones: 200 x 40 x 198 cm.



Teatro marionetas

602015

Dimensiones: 90 x 65 x 131 cm.



Teatro ECO

602016

Dimensiones: 71 x 30 x 115 cm.



Disfraces abierto

602002


Dimensiones: 90 x 40 x 132 cm.




Disfraces cerrado

602003

Dimensiones: 90 x 40 x 132 cm.



Marco de madera maciza de haya y barras de pino.



Espejo con trasera y lámina adhesiva de seguridad

Espejo

602005

Dimensiones: 120 x 2,5 x 90 cm.



Barras para espejo

602006

Dimensiones: 141 x 14 x 25 cm.



Espejo OSO

602017

Dimensiones: 78 x 2 x 126 cm.



Espejo embutido

602018

Dimensiones: 110 x 2 x 60 cm.

OPCIONES DE COLOR



ACABADOS ESTRUCTURA

Haya

E18

Blanco

E23

FRENTES, COSTADOS Y TECHOS

Rojo

E10

Manzana

E13

Lavanda

E14

Amarillo

E17

Haya

E18

Naranja

E19

Azul

E20

Verde

E21

Rosa

E22

Blanco

E23



Disfraces caballito

602014

Dimensiones: 90 x 40 x 109 cm.



Sistema de cierre amortiguador



Cajón / Baúl

602004

Dimensiones: 80 x 40 x 49 cm.



JUEGO SIMBÓLICO

Grifo y mandos, en madera maciza de haya con acabado en barniz no tóxico



Horno y placa

602007

Dimensiones: 40 x 40 x 56 cm.



Fregadero

602008

Dimensiones: 40 x 40 x 56 cm.



Lavadora

602009

Dimensiones: 40 x 40 x 56 cm.



Frigorífico

602010

Dimensiones: 40 x 40 x 56 cm.



Lavavajillas

602011

Dimensiones: 40 x 40 x 56 cm.

OPCIONES DE COLOR

ESTRUCTURA



E18



E23

PIEZAS COLOREADAS DE CADA MUEBLE



E10



E13



E14



E17



E18



E19



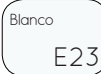
E20



E21



E22



E23



Mesa cocinita

602019

Dimensiones: Ø 60 x 55 cm.



Taburete cocinita

602020

Dimensiones: Ø 28 x 32 cm



Cuna muñecos

602021

Dimensiones: 35 x 57 x 29 cm.



Supermercado

602013

Dimensiones: 90 x 65 x 131 cm.



Frigorífico y microondas

602012

Dimensiones: 40 x 40 x 106 cm.



ÁREA AUDIOVISUALES

• Ruedas con soporte metálico, banda de goma y freno



Mueble Tv - Video

600901

Dimensiones: 90 x 60 x 134 cm.

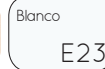
OPCIONES DE COLOR



ESTRUCTURA

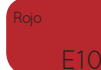


E18



E23

PUERTAS Y LATERALES



E10



E13



E14



E17



E18



E19



E20



E21



E22



E23



Mesa ordenador ELEFANTE

600912

Dimensiones: 80 x 75 x 80 cm.



Mesa ordenador ADULTO

600913

Dimensiones: 100 x 75 x 120 cm.

Persiana plástica deslizable (gris metalizado) con cerradura



Tiradores de plástico para mover el mueble

Tiradores metálicos



Mueble Tv - Video con persiana

600910

Dimensiones: 110 x 65 x 152 cm.

Mueble Tv - Video con persiana

600911

Dimensiones: 110 x 65 x 185 cm.



BIBLIOTECA INFANTIL



Torre expositor

602101

Dimensiones: 71 x 71 x 119 cm.



Expositor ovalado

602102

Dimensiones: 103 x 60 x 120 cm.



Carro expositor doble cara

602110

Dimensiones: 90 x 60 x 120 cm.

Puertas batientes



Armario expositor

602116

Dimensiones: 90 x 40 x 112 cm.



Expositor

600902

Dimensiones: 90 x 53 x 96 cm.

OPCIONES DE COLOR



ACABADOS ESTRUCTURA



COSTADOS, SEPARADOR Y PUERTAS





BIBLIOTECA INFANTIL

Opción de color en los frentes



Carro transportador

602115

Dimensiones: 70 x 50 x 100 cm.

Opción de color en el separador central



Carro doble frontal

600903

Dimensiones: 90 x 50 x 79 cm.

Laterales superiores con opción de color



Cubo librería

602103

Dimensiones: 60 x 60 x 60 cm.

Opción de color en laterales



Carro librería alto

600904

Dimensiones: 80 x 40 x 58 cm.



Carro librería bajo

600905

Dimensiones: 80 x 40 x 27 cm.

Ruedas con doble freno y soporte metálico para alta carga.
Uso continuado

IMPRESIÓN



Los muebles con este sello tienen la opción de impresión digital.



Carro librería alto doble cara

602111

Dimensiones: 80 x 60 x 64 cm.



Mueble biblioteca ELEFANTE

602114

Dimensiones: 64 x 55 x 94 cm.

OPCIONES DE COLOR



ESTRUCTURA



COSTADOS Y SEPARADORES



Costados fabricados en tablero DM (16 mm)



Banco 2 niños/as

602104

Dimensiones: 70 x 40 x 54 cm.



Banco 4 niños/as

602105

Dimensiones: 138 x 40 x 54 cm.



Banco doble 4 niños/as

602106

Dimensiones: 70 x 66 x 54 cm.



Banco doble 8 niños/as

602107

Dimensiones: 138 x 66 x 54 cm.



incluyen cubetas



Banco librería doble 4 niños/as

602108

Dimensiones: 70 x 92 x 54 cm.



Banco librería doble 8 niños/as

602109

Dimensiones: 138 x 92 x 54 cm.



Sillón individual LEÓN

602112

Dimensiones: 41 x 56 x 58 cm.



Sillón 2 plazas LEÓN

602113

Dimensiones: 77 x 56 x 58 cm.

• Altura de los asientos 26 cm (talla 1)

Cantos barnizados en barniz no tóxico



ACTIVIDADES ARTÍSTICAS

OPCIONES DE COLOR



ESTRUCTURA

ENCIMERAS, PANELES, FRENTE Y SEPARADORES



Combinables en tamaño y color

incluyen cubetas



Sistema anticierre de gran seguridad



Cubetas grandes, formato único



Mesa multiactividades

602201

Dimensiones: 120 x 60 x 50 cm.

Mesa multiactividades

602202

Dimensiones: 120 x 60 x 65 cm.

Mesa de juegos

602203

Dimensiones: 83 x 83 x 49 cm.

Caballete 2 niños/as

602204

Dimensiones: 60 x 59 x 98 cm.

Caballete 4 niños/as

602205

Dimensiones: 120 x 59 x 98 cm.



Carro alto

600906

Dimensiones: 80 x 40 x 58 cm.



Carro bajo

600907

Dimensiones: 80 x 40 x 27 cm.



Carro cartulinero

602206

Dimensiones: 71 x 49 x 79 cm.



• Opción de color en los separadores centrales



Carro cartulinero y cubetero

602207

Dimensiones: 105 x 49 x 79 cm.

OPCIONES DE COLOR



ESTRUCTURA



PUERTAS



IMPRESIÓN



Los muebles con este sello tienen la opción de impresión digital.



Cartuliner horizontal
600908

Dimensiones: 70 x 53 x 57 cm.



Cartuliner vertical
600909

Dimensiones: 70 x 53 x 59 cm.



Esterantería y cartuliner bajo
602213

Dimensiones: 105 x 53 x 76,5 cm.



Armario y cartuliner bajo
602214

Dimensiones: 105 x 53 x 76,5 cm.



Cubetero y cartuliner bajo
602215

Dimensiones: 105 x 53 x 76,5 cm.



Cartuliner doble
602208

Dimensiones: 71 x 53 x 147 cm.



Cartuliner y 20 casillas
602209

Dimensiones: 71 x 53 x 147 cm.



Armario y cartuliner
602210

Dimensiones: 90 x 53 x 147 cm.



Cartuliner y armario
602211

Dimensiones: 90 x 53 x 147 cm.



Cartuliner y armario
602212

Dimensiones: 105 x 53 x 147 cm.



TAQUILLAS

OPCIÓN DE FABRICACIÓN A MEDIDA

Incluyen portafotos de metacrilato en las puertas



Taquilla 4 niños/as

600601

Dimensiones: 70 x 40 x 101 cm.

Perchas con doble colgador



Taquilla 6 niños/as

600602

Dimensiones: 104 x 40 x 101 cm.

Taquilla abierta 8 niños/as

600650

Dimensiones: 120 x 30 x 109 cm.

OPCIONES DE COLOR



ACABADOS ESTRUCTURA

Haya E18

Blanco E23

PUERTAS Y BALDAS

Rojo E10

Manzana E13

Lavanda E14

Amarillo E17

Haya E18

Naranja E19

Azul E20

Verde E21

Rosa E22

Blanco E23



Taquilla 2 niños/as con llave

600613

Dimensiones: 61 x 40 x 125 cm.



Taquilla 3 niños/as con llave

600614

Dimensiones: 90 x 40 x 125 cm.



Taquilla 2 niños/as con llave

600615

Dimensiones: 61 x 40 x 147 cm.



Taquilla 3 niños/as con llave

600616

Dimensiones: 90 x 40 x 147 cm.



Perchero abierto

600636

Dimensiones: 105 x 40 x 180 cm.

Cerraduras con dos llaves



Taquilla 6 casillas

600651

Dimensiones: 90 x 40 x 112 cm.



Taquilla 9 casillas

600652

Dimensiones: 90 x 40 x 112 cm.



patas niveladoras de 15 cm



Taquillas 30 cm. de ancho

1 puerta - Ref. 600628

2 puertas - Ref. 600629

3 puertas - Ref. 600630

4 puertas - Ref. 600631

Dimensiones: 30 x 50 x 195 cm.



Taquilla 8 casillas

600653

Dimensiones: 90 x 40 x 147 cm.



Taquilla 12 casillas

600654

Dimensiones: 90 x 40 x 147 cm.



Taquillas 40 cm. de ancho

1 puerta - Ref. 600632

2 puertas - Ref. 600633


3 puertas - Ref. 600634

4 puertas - Ref. 600635

Dimensiones: 40 x 50 x 195 cm.



JUEGOS DE INTERIOR



Aéreo puente

601101

Dimensiones: 46 x 165 x 95 cm.



Espejo irrompible de poliestireno en el interior

Casita

601102

Dimensiones: 104 x 102 x 139 cm.

OPCIONES DE COLOR



- ESTRUCTURA
 - Haya E18
 - Blanco E23
- LATERALES Y TECHO
 - Rojo E10
 - Manzana E13
 - Lavanda E14
 - Amarillo E17
 - Haya E18
 - Naranja E19
 - Azul E20
 - Verde E21
 - Rosa E22
 - Blanco E23

Espejo irrompible de poliestireno en el interior



• Posibilidad de unir varios cubos entre si

Desmontables



Cubo de juegos

601103

Dimensiones: 50 x 50 x 50 cm.



MESAS Y SILLAS

ENCIMERA / TAPA

- Fabricadas en tablero MDF laminado de 21 mm de espesor, con cantos redondeados.
- Superficie y contratiro acabados en laminado de alta presión (HPL).
- Cantos acabados en barniz no tóxico.



PATAS DE MADERA

- Patas redondas de madera maciza de Haya de sección Ø50 mm.
- El sistema de unión entre las patas y la tapa permite montar y desmontar la mesa tantas veces como desee.



PATAS DE METAL

- Patas de tubo metálico de sección Ø50 mm x 1,5 mm de espesor.
- El sistema de unión entre las patas y la tapa permite montar y desmontar la mesa tantas veces como desee.

TALLAS SILLAS

INFANTIL

Talla	①	②	③
Altura asiento	21 cm	26 cm	31 cm
Altura niño	80 - 95 cm	93 - 116 cm	108 - 121 cm
Edad	1 - 2 años	2 - 3 años	3 - 5 años

ADULTO

Talla	④	⑤	⑥	⑦
Altura asiento	38 cm	43 cm	46 cm	51 cm
Altura adulto	133 - 159 cm	146 - 177 cm	159 - 188 cm	+ 159 cm
Edad	6 - 8 años	8 - 11 años	+ 12 años	+ 12 años

TALLAS MESAS

INFANTIL

Talla	①	②	③
Altura mesa	40 cm	46 cm	53 cm
Altura niño	80 - 95 cm	93 - 116 cm	108 - 121 cm
Edad	1 - 2 años	2 - 3 años	3 - 5 años

ADULTO

Talla	④	⑤	⑥	⑦
Altura mesa	64 cm	71 cm	76 cm	82 cm
Altura adulto	133 - 159 cm	146 - 177 cm	159 - 188 cm	+ 159 cm
Edad	6 - 8 años	8 - 11 años	+ 12 años	+ 12 años

MESAS Y SILLA MADERA

TODAS LAS MESAS SON DESMONTABLES



Mesa cuadrada

Infantil 600550

Dimensiones:

60 x 60 cm. - 600550.60
80 x 80 cm. - 600.55080



Mesa rectangular

Infantil 600551

Dimensiones:

120 x 60 cm. - 600551.60
120 x 80 cm. - 600551.80



Mesa trapecio

Infantil 600552

Dimensiones:

120 x 60 cm.



Mesa semirredonda

Infantil 600553

Dimensiones:

120 x 60 cm.



Mesa redonda

Infantil 600554

Dimensiones:

Ø 80 cm. - 600554.80
Ø 100 cm. - 600554.100
Ø 120 cm. - 600554.120




Mesa 1/4 de aro

Infantil 600555

Dimensiones:

100 x R 100 cm.



Mesa en "U"

Infantil 600556

Dimensiones:

150 x 100 cm. - 600556.100
150 x 120 cm. - 600556.120



Mesa ala

Infantil 600557

Dimensiones:

120 x 45 cm. - 600557.120
150 x 45 cm. - 600557.150



Mesa en "L"

Infantil 600558

Dimensiones:

90 x 90 cm.



Mesa abatible

Infantil 600501A

Dimensiones:

120 x 65 cm.

OPCIONES DE COLOR

■ PATAS ■ SOBRES



Mesa rectangular ONDA

Infantil 600561.60

Dimensiones:

120 x 60 cm.




Mesa semirredonda ONDA

Infantil 600562.120

Dimensiones:

120 x 60 cm.



Mesa hexagonal

Infantil 600564

Dimensiones:

Ø 110 cm. Lado 55 cm.



Silla Infantil 600560
 Talla 0 - 21 cm. Talla 1 - 26 cm.
 Talla 2 - 31 cm. Talla 3 - 35 cm.




Opción de color en respaldos, patas y encimera

Trona ARCO 4 niños/as 600565.4
 Dimensiones: 187 x 65 x 107 cm.
 Encimera a 76 cm. de altura



Trona ARCO 5 niños/as 600565.5
 Dimensiones: 200 x 65 x 107 cm.
 Encimera a 76 cm. de altura



Banco 600566
 Dimensiones: 100 x 30 cm.
 Talla 0 - 21 cm. Talla 1 - 26 cm.
 Talla 2 - 31 cm. Talla 3 - 35 cm.



Funda extraíble de fácil limpieza

Asientos acolchados trona 600567
 Dimensiones: 24 x 29 x 36 cm.



Trona RECTA 4 niños/as 600568.4
 Dimensiones: 184 x 65 x 107 cm.
 Encimera a 76 cm. de altura



Mesa de luz 600569
 Dimensiones: 100 x 50 cm.

Luces LED en el interior con control remoto



OPCIONES DE COLOR



ACABADOS ESTRUCTURA



TRONA Y BANCO





MESAS Y SILLA METÁLICO



Mesa cuadrada

Infantil 500103

Dimensiones:

60 x 60 cm. - 500103.60

80 x 80 cm. - 500103.80



Mesa rectangular

Infantil 500104

Dimensiones:

120 x 60 cm. - 500104.60

120 x 80 cm. - 500104.80



Mesa trapecio

Infantil 500105

Dimensiones:

120 x 60 cm.



Mesa semirredonda

Infantil 500106

Dimensiones:

120 x 60 cm.



Mesa redonda

Infantil 500107

Dimensiones:

Ø 80 cm. - 500107.80

Ø 100 cm. - 500107.100

Ø 120 cm. - 500107.120



Mesa 1/4 de aro

Infantil 500108

Dimensiones:

100 x R 100 cm.



Mesa en "U"

Infantil 500109

Dimensiones:

150 x 100 cm. - 500109.100

150 x 120 cm. - 500109.120



Mesa ala

Infantil 500110

Dimensiones:

120 x 45 cm. - 500110.120

150 x 45 cm. - 500110.150



Mesa en "L"

Infantil 500111

Dimensiones:

90 x 90 cm.

PATAS

- Tubo metálico de Ø50 x 1,5 mm.



OPCIONES DE COLOR

■ PATAS

■ SOBRES

RAL
9003

Rojo
E10

Manzana
E13

Lavanda
E14

Amarillo
E17

Haya
E18

*** Otros colores
consultar

Naranja
E19

Azul
E20

Verde
E21

Rosa
E22

Blanco
E23



Mesa rectangular ONDA

Infantil 500112

Dimensiones:

120 x 60 cm.




Mesa semirredonda ONDA

Infantil 500113

Dimensiones:

120 x 60 cm.



Mesa hexagonal

Infantil 500120

Dimensiones:

Ø 110 cm. Lado 55 cm.

Silla apilable



Silla infantil

500401

Talla 1 - 26 cm.

Talla 2 - 31 cm.

Talla 3 - 35 cm.



Mesa abatible lateral

altura REGULABLE en tallas 1, 2 y 3

500102.120

Dimensiones:

120 x 60 cm.

500102.140

Dimensiones:

140 x 60 cm.

500102.160

Dimensiones:

160 x 60 cm.

500102.180

Dimensiones:

180 X 60 cm.

Luces led en el interior con control remoto



Mesa de luz

500121

Dimensiones:

100 x 50 cm.

TALLAS MESAS

INFANTIL

Talla

①

46 cm

②

53 cm

③

59 cm

Altura mesa

93 - 116 cm

108 - 121 cm

119 - 142 cm

Altura niño

2 - 3 años

3 - 5 años

5 - 6 años

Edad



MESAS METÁLICO



Mesa cuadrada

Adulto 500615

Dimensiones:

60 x 60 cm. - 500615.60

80 x 80 cm. - 500615.80



Mesa rectangular

Adulto 500616

Dimensiones:

120 x 60 cm. - 500616.60

120 x 80 cm. - 500616.80



Mesa trapecio

Adulto 500617

Dimensiones:

120 x 60 cm.



Mesa semirredonda

Adulto 500618

Dimensiones:

120 x 60 cm.



Mesa redonda

Adulto 500619

Dimensiones:

Ø 80 cm. - 500619.80

Ø 100 cm. - 500619.100

Ø 120 cm. - 500619.120



Mesa 1/4 de aro

Adulto 500620

Dimensiones:

100 x R 100 cm.



Mesa en "U"

Adulto 500621

Dimensiones:

150 x 100 cm. - 500621.100

150 x 120 cm. - 500621.120



Mesa ala

Adulto 500622

Dimensiones:

120 x 45 cm. - 500622.120

150 x 45 cm. - 500622.150



Mesa en "L"

Adulto 500623

Dimensiones:

90 x 90 cm.

PATAS

- Tubo metálico de Ø50 x 1,5 mm.



Mesa rectangular ONDA

Adulto 500624

Dimensiones:

120 x 60 cm.



Mesa semirredonda ONDA

Adulto 500625

Dimensiones:

120 x 60 cm.



Mesa hexagonal

Adulto 500628

Dimensiones:

Ø 110 cm. Lado 55 cm.

TALLAS MESAS

ADULTO

Talla

Altura mesa

Altura adulto

Edad

④

64 cm

133 - 159 cm

6 - 8 años

⑤

71 cm

146 - 177 cm

8 - 11 años

⑥

76 cm

159 - 188 cm

+ 12 años

OPCIONES DE COLOR



PATAS

SOBRES

RAL
9003

Rojo
E10

Manzana
E13

Lavanda
E14

Amarillo
E17

Haya
E18

Naranja
E19

Azul
E20

Verde
E21

Rosa
E22

Blanco
E23



Disponible en Talla 7 - 82 cm.

Mesa abatible lateral

altura REGULABLE en tallas 4, 5, 6 y 7

500605.60

Dimensiones:
120 x 60 cm.

500606.60

Dimensiones:
140 x 60 cm.

500607.60

Dimensiones:
160 x 60 cm.

500608.60

Dimensiones:
180 x 60 cm.

500605.80

Dimensiones:
120 x 80 cm.

500606.80

Dimensiones:
140 X 80 cm.

500607.80

Dimensiones:
160 X 80 cm.

500608.80

Dimensiones:
180 X 80 cm.



Talla M (113 cm.)

Mesa REUNIÓN alta

500626

Dimensiones:
Ø 70 cm. - 500626.70
Ø 80 cm. - 500626.80
Ø 90 cm. - 500626.90



Talla 6 (76 cm.)

Mesa REUNIÓN baja

500627

Dimensiones:
Ø 90 cm. - 500627.90
Ø 100 cm. - 500627.100
Ø 120 cm. - 500627.120



SILLAS Y PUPITRES

LOS PUPITRES SON DESMONTABLES



• SILLAS APILABLES

TALLAS SILLAS

Talla	④	⑤	⑥
Altura asiento	38 cm	43 cm	46 cm
Altura adulto	133 - 159 cm	146 - 177 cm	159 - 188 cm
Edad	6 - 8 años	8 - 11 años	+ 12 años

TALLAS PUPITRES

Talla	④	⑤	⑥
Altura pupitre	64 cm	71 cm	76 cm
Altura adulto	133 - 159 cm	146 - 177 cm	159 - 188 cm
Edad	6 - 8 años	8 - 11 años	+ 12 años

Asiento y respaldo de contrachapado laminado



Silla MÁSTER

500901

Dimensiones:

Talla 4 - 38 cm.

Talla 5 - 43 cm.

Talla 6 - 46 cm.

Asiento y respaldo de polipropileno



Silla EXPERT

500902

Dimensiones:

Talla 4 - 38 cm.

Talla 5 - 43 cm.

Talla 6 - 46 cm.



Silla PLUS

500903

Dimensiones:

Talla 5 - 43 cm.

Talla 6 - 46 cm.



Pupitre individual FIJO

500501

Dimensiones:

70 x 50 cm.



Pupitre individual REGULABLE (tallas 4, 5 y 6)

500502

Dimensiones:

70 x 50 cm.



Pupitre doble FIJO

500503

Dimensiones:

120 x 50 cm.



Pupitre doble REGULABLE (tallas 4, 5 y 6)

500504

Dimensiones:

120 x 50 cm.

OPCIONES DE COLOR



■ PATAS

RAL 9003

■ SOBRES

Rojo E10

Manzana E13

Lavanda E14

Amarillo E17

Haya E18

Naranja E19

Azul E20

Verde E21

Rosa E22

Bianco E23

***Pedido mínimo de 30 unidades para pupitres regulables

¿Quieres adaptar tus muebles a tu espacio y a tus necesidades?
En **MOBeduc** es posible. Tus muebles, al milímetro.

1



DISEÑO

Le ayudaremos a diseñar los muebles acomodándolos a sus necesidades. Podemos adaptar nuestros diseños o fabricar un diseño de su idea. **Nuestro equipo le asesorará personalmente** para crear los muebles que desee.

2



ACABADOS

Disponemos de una amplia selección de acabados, elija los materiales y acabados que más se adapten a sus necesidades. Tome medidas a su espacio y decida las dimensiones de cada mueble.

3



PRESUPUESTO

Tras recibir toda la información necesaria, nuestra red comercial realizará un presupuesto personalizado sin ningún compromiso. Podrá seleccionar los cambios que necesite y será necesaria una confirmación del pedido.

4



FABRICACIÓN

Una vez diseñado el mueble, seleccionados los acabados y confirmado el pedido por nuestra red comercial, procederemos a su fabricación.

5



ENVÍO

Nuestros muebles se envían montados para simplificar el trabajo al cliente, pero si lo prefiere puede solicitarlos desmontados y con ellos se le facilitará una ficha de instrucciones con la que podrá montarlos fácilmente.

6



GARANTÍA

Todos nuestros muebles tienen 5 años de garantía, con calidad y seguridad avalado con certificaciones. Nuestra garantía postventa le asegurará una rápida solución a los posibles problemas durante el transporte.



