

LEGNOLANDIA



didactia
Proveedor Integral, S. L.

didactia@didactiaweb.com - www.didactiaweb.com
931 944 139 - 623 214 166

Empresa colaboradora

CATALOGO GIOCHI PLAYGROUNDS CATALOGUE



ARREDO PARCO PARK FURNISHING

**Oltre ai giochi,
Legnolandia offre una gamma
di complementi indispensabili
per completare e qualificare
qualunque parco giochi.**

Un buon parco giochi non è fatto solo di giochi. Intorno ai bambini che si divertono, infatti, devono poter trovare un angolo comodo e riposante anche gli adulti che li accompagnano.

Per questo, Legnolandia offre ai suoi Clienti anche panchine e tavoli, portarifiuti, fontane, portacicli, fioriere e recinzioni.

**In addition to playground
fixtures, Legnolandia offers a
range of essential complements
to complete and characterize
any playground.**

A good playground does not only feature games. As well as children having fun, an area must be reserved to adults accompanying them, where they can relax in comfort.

For this reason, Legnolandia also provides tables and benches, litterbins, fountains, bicycle racks, flower boxes and fences.



-15,76
Kg
CO₂

Kit Dums

ART. 071500

↕ 190 x 218 h 82 cm

Gruppo d'arredo per parchi e aree attrezzate, in sintonia con la natura. Possono essere forniti anche gli elementi separati: panca e tavolo lunghezza 190 cm.

Park and equipped area furniture group, in harmony with nature. Items can be supplied separately: bench and table length 190 cm.



-7,29
Kg
CO₂

Panca Dums

ART. 071510

↕ 190 x 60 h 82 cm





Composizione rustica e robustissima, realizzata in tronchi con tavolo e panche incorporate. Sono disponibili anche solo le panche, lunghezza 190 cm.

Rustic and rugged composition, made of logs, includes table with built-in benches. Benches are available separately, length 190 cm.

-68,90
Kg
CO₂

Kit Ambiente

ART. 071515

↕ 200 x 190 h 80 cm

-21,77
Kg
CO₂

**Panca Ambiente
senza Schienale**

ART. 071513

↕ 60 x 190 h 45 cm



-24,49
Kg
CO₂

**Panca Ambiente
con Schienale**

ART. 071512

↕ 190 x 60 h 80 cm





-8,17
Kg
CO₂

**Panca Forma
con Schienale**
ART. 071007

↕ 190 x 68 h 80 cm



Elementi d'arredo disponibili anche separati.
Furniture elements are separately available.

-4,91
Kg
CO₂

**Panca Forma
senza Schienale**
ART. 071006


↕ 190 x 68 h 45 cm



-19,13
Kg
CO₂

Kit Forma
ART. 071013

↕ 190 x 220 h 80 cm





-22,69
Kg
CO₂

Kit Park

ART. 071400

↕ 190 x 240 h 86 cm

Composizione eccezionalmente robusta, lunga 190 cm, con telaio in elementi cilindrici diametro 140 mm e assi spessore 45 mm. Sono disponibili anche tavolo e panca separati.

Exceptionally rugged structure, 190 cm long, with 140 mm diameter cylindrical elements frame and board thickness 45 mm. Table and bench are also separately available.

Tavoli con sedute incorporate per attività all'aperto. Il modello "Pic Nic" è interamente in legno.

Tables with built-in seats for outdoor activities. The "Pic Nic" version is entirely made of wood.



-10,29
Kg
CO₂

Panca Park

ART. 071410

↕ 190 x 40 h 86 cm

-13,61
Kg
CO₂

Pic Nic Senior

ART. 071355

↕ 190 x 160 h 75 cm





-10,40
Kg
CO₂

Kit City 150

ART. 071065

↕ 206 x 190 h 81 cm



-3,28
Kg
CO₂

Panca City 190

ART. 071060

↕ 190 x 54 h 80 cm

-2,60
Kg
CO₂

Panca City 150

ART. 071050

↕ 150 x 54 h 80 cm

Panca per aree urbane e ricreative in assi di spessore 35 mm, con telaio in acciaio zincato a caldo.

Disponibile in due versioni:

- Lunghezza 150 cm, Art. 071050
- Lunghezza 190 cm, Art. 071060

Bench for urban and leisure areas made of boards 35 mm thick, with hot-galvanized steel frame.

Available in two versions:

- Length 150 cm, Art. 071050
- Length 190 cm, Art. 071060





-6,07
Kg
CO₂

Panca Polis

ART. 071040

↕ 190 x 60 h 80 cm

Panche lunghe 190 cm, con assi di legno spessore 45 mm e telaio ergonomico in acciaio o in ghisa.

Long 190 cm benches, with wood boards 45 mm thick and ergonomic frame made of steel or cast iron.



-5,95
Kg
CO₂

Panca Areal

ART. 012522

↕ 60 x 172 h 72 cm





-4,85
Kg
CO₂

Portarifiuti chiuso con Tavole

ART. 153000

↕ 52 x 52 h 100 cm

Contenitori per sacco portarifiuti (70 litri),
completi di coperchio zincato, anello portasacco,
ripiano inferiore e porta d'ispezione.

Waste container for bin bag (70 liters),
complete with zinc-plated lid, ring to secure
bin bags into place, lower board and door for
inspection.



-5,89
Kg
CO₂

Portarifiuti chiuso con Tondi

ART. 153005

↕ 54 x 50 h 100 cm



-1,41
Kg
CO₂

Portarifiuti a Palo

ART. 153010

↕ Ø 35 x h 100 cm

Portarifiuti di forma cilindrica per sacco da 40 litri. Telaio interno in acciaio zincato e rivestimento esterno in legno.


Cylindrical shape 40 litres bin bag litter bin. Internal galvanizez steel frame and external treated wood finish.



Portarifiuti Acciaio Zincato

ART. 153013

↕ Ø 35 x h 100 cm



-57,00
Kg
CO₂

Portarifiuti Differenziata

ART. 153011

↕ 75 x 81 h 105 cm



Portarifiuti a tre scomparti per la raccolta differenziata composto da tre cestini in acciaio zincato rivestiti in legno, capacità 3 x 30 litri.

Litter bin with three separate compartments for recyclable waste, consists of three baskets in galvanized steel which are covered with wood, capacity 3 x 30 liters.



-57,00
Kg
CO₂

Portarifiuti Differenziata Viglie

ART. 153012

↕ 75 x 81 h 130 cm



-14,36
Kg
CO₂


Portabici 5 Posti in Legno

ART. 011185

↕ 250 x 80 h 35 cm

Portabiciclette in legno, adatto per aree verdi.

Wood bicycle rack, ideal for green areas.



-5,50
Kg
CO₂

Portabici Victory

ART. 076786

↕ 30x52 h 75 cm



Portabiciclette "Victory" vincitore del concorso di Design "ABiCinCittà 2013", progettato dall'architetto Pietro Paviglianiti. Costruito in legno e acciaio, è adattabile a tutti i contesti urbani ed a tutte le tipologie di bicicletta. Grazie alla sua modularità, può essere utilizzato singolarmente o affiancato in più elementi secondo le varie necessità.

Bike rack "Victory" - winner of the design competition "ABCintheCity 2013", designed by architect Peter Paviglianiti. Made of wood and steel, it is adaptable to all urban areas and all types of bicycles. Thanks to its modular design, it can be used individually or combined with more elements according to the different needs.



-2,09
Kg
CO₂

Fontana Semplice in Legno

ART. 011199

↕ 30 x 15 h 95 cm

La fontana in legno è ideale per ogni spazio in sintonia con la natura, quella in ghisa lavorata è più adatta per spazi urbani. Vengono fornite con tubature e rubinetteria a pulsante, complete di tubo interno già predisposto per l'allacciamento idrico.

The wood fountain is perfect for every place that is in harmony with nature, the cast iron version better fits in urban spaces. They are equipped with piping and push tap, include also the internal connection-ready pipe.



Fontana in Ghisa

ART. 011193

↕ 45 x 55 h 124 cm





Ampia gamma di bacheche, tabelle e supporti per segnaletica, realizzati in legno per un inserimento ottimale in contesti di particolare pregio ambientale. E' disponibile un apposito catalogo con caratteristiche e misure standard ma, a richiesta, vengono realizzate bacheche e tabelle di qualsiasi dimensione.

Wide assortment of bulletin boards, placards and supports, made of wood for a perfect integration in environmentally safe locations. A dedicated catalogue with technical information and standard dimensions is available; on customer demand, bulletin boards and placards of any dimension are produced.



Palo Universale per Freccie

ART. 154140
 ↓ ↑ Ø 14 h 320 cm

-4,16
Kg
CO₂



Palo con Tabella Tipo 1

ART. 154135
 ↓ ↑ 70 x 19 h 270 cm

-1,78
Kg
CO₂



Palo con Tabella Tipo 2

ART. 154136
 ↓ ↑ 70 x 19 h 270 cm

-1,89
Kg
CO₂



Palo con Freccia Tipo 2

ART. 154139
 ↓ ↑ 70 x 19 h 270 cm

-1,78
Kg
CO₂



Bacheca Tipo 7

ART. 154070

↕ 60 x 16 h 230 cm

-2,28
Kg
CO₂



Bacheca Tipo 8

ART. 154090

↕ 92 x 35 h 240 cm

-5,07
Kg
CO₂



Bacheca Tipo 9

ART. 154100

↕ 80 x 44 h 240 cm

-8,16
Kg
CO₂



Bacheca Tipo 10

ART. 154110

↕ 90 x 20 h 250 cm

-5,97
Kg
CO₂



Bacheca Tipo 5 Bis

ART. 154060

↕ 80 x 290 h 300 cm

-43,93
Kg
CO₂



Bacheca Tipo 11

ART. 154120

↕ 188 x 130 h 250 cm

-33,84
Kg
CO₂

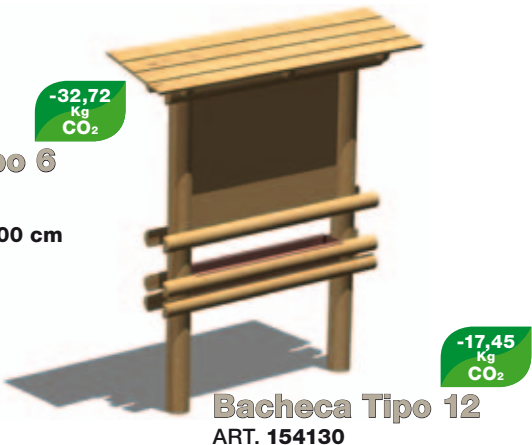


Bacheca Tipo 6

ART. 154065

↕ 80 x 290 h 300 cm

-32,72
Kg
CO₂



Bacheca Tipo 12

ART. 154130

↕ 51 x 195 h 230 cm

-17,45
Kg
CO₂



Bacheca Tipo 2

ART. 154010

↕ 67 x 230 h 250 cm

-23,77
Kg
CO₂



Bacheca Tipo 3

ART. 154020

↕ 69 x 230 h 250 cm

-25,75
Kg
CO₂



Bacheca Tipo 4

ART. 154040

↕ 60 x 277 h 270 cm

-24,29
Kg
CO₂



Bacheca Tipo 1

ART. 154000

↕ 70 x 290 h 300 cm

-59,80
Kg
CO₂



Staccionata Scirocco

ART. 173393

h 110 interasse 230 cm

-4,31
Kg
CO₂



Staccionata Grecale

ART. 173395

h 110 interasse 200 cm

-3,86
Kg
CO₂



Recinti in Abete Bianco o Pino Nordico trattato in autoclave, completi di cancelli, staffe e ferramenta di fissaggio.

Possono essere posati su prato o su muri.

Autoclave treated Silver Fir or Nordic Pine fences, complete with gates, retaining brackets and anchoring hardware.

They can be laid on lawns and walls.




Staccionata Tramontana

ART. 173345

h 110 interasse 250 cm

-4,08
Kg
CO₂




Staccionata Maestrale

ART. 173330

h 110 interasse 250 cm

-3,54
Kg
CO₂



-4,82
Kg
CO₂

Stacclonata Libeccio

ART. 173337

h 110 interasse 250 cm



-4,05
Kg
CO₂

Pannello Adriatico

ART. 175015

Pannello 200 x h 80 cm



-4,48
Kg
CO₂

Stacclonata Steccato

ART. 173309

Pannello 200 x h 80 cm





-5,50
Kg
CO₂

Floriera Quadro
ART. 022020

↕ 50 x 100 h 45 cm



Costruita in assi ad incastro di Abete Bianco o Pino Nordico trattato, spessore 45 mm, è completa di fondo interno drenante.

Built with treated Silver Fir or Nordic Pine, jointed boards, thickness 45 mm, complete with internal drainage bottom.

Fioriere realizzate da tronchi di Abete Bianco o Larice della migliore qualità, diametro 35-50 cm. Normalmente vengono fornite senza corteccia.

High-quality larch logs flower boxes, diameter 35-50 cm. Normally supplied without bark.

-12,50
Kg
CO₂

Floriera Tronco 120
ART. 071041

↕ 120 x 60 h 55 cm

-16,60
Kg
CO₂

Floriera Tronco 200
ART. 071042

↕ 200 x 80 h 70 cm





-32,28
Kg
CO₂

Fioriera Urbana 4 Panche

ART. 022420

↕ 190 x 190 h 57 cm

Fioriera costruita con profili sezione 90x90 mm incastrati agli angoli, complete di fondo interno drenante e piedi di appoggio a terra.

Disponibile in due versioni:

- Senza panca, misure 100x100 h 57 cm.
- Con panca sui 4 lati, misure 190x190 h 57 cm.

Flower boxes built with 90x90 mm section jointed boards, complete of internal drainage bottom and supporting feet.

Available in two versions:

- Without bench, dimensions 100x100 h 57 cm.
- With benches on 4 sides, dimensions 190x190 h 57 cm.

-18,96
Kg
CO₂

Fioriera Urbana senza Panche

ART. 022400

↕ 100 x 100 h 57 cm





Pavimento a Listoni

↕ Spessore 35 mm



Il modello a Listoni va posato su travetti di legno. Quello a quadrotti richiede una superficie solida, come asfalto o cemento, mentre il pavimento a Selciato va posato su un letto di sabbia drenante.

Listoni model must be laid on wood beams. Quadrotti flooring requires a solid surface like asphalt or concrete, while Selciato flooring must be laid on a drainage sand layer.



Pavimento a Selciato

Pannellature modulari per isole ecologiche, realizzate in acciaio e legno, disponibili in varie colorazioni.

Modular shielding panels for recycling areas, made of steel and wood, available in different colours.

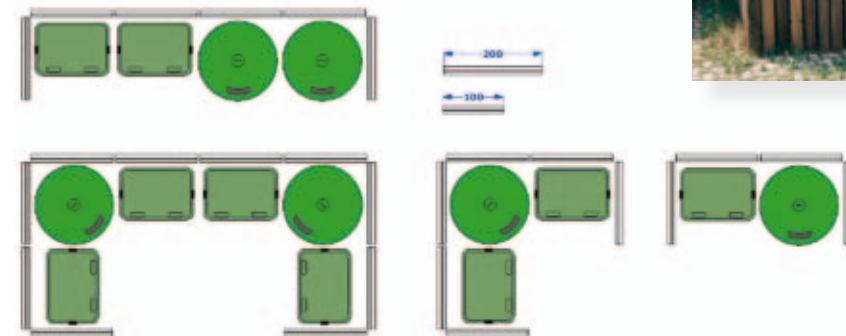


Pannelli per Isole Ecologiche



Pannelli base 100 e 200 cm, con infinite possibilità compositive.

Modular shielding panels for recycling areas, made of steel and wood, available in different colours.






Gazebo Ottagonale Young

ART. 011197

↕ Ø 490 h 420 cm

-195,94
Kg
CO₂



Gazebo con robusta struttura portante sezione 90x90 mm, completi di pavimento, arredo interno e copertura in tegola canadese, scandole di legno o telone in PVC.

Gazebos with a sturdy bearing structure section 90x90 mm, complete with flooring, furniture and shingles covering, wood shingles or PVC cover.





-121,00
Kg
CO₂

Gazebo Esagonale

ART. 105100

↕ 375 x 375 h 317 cm





**Strutture per il Giardino
Garden Structures**

**Ponti in Legno
Wood Bridges**



**Accessori per Stabillimenti Balneari
Seaside Resorts Accesories**



Legnolandia progetta e produce una vasta gamma di strutture in legno che qualificano ogni spazio all'aperto: parchi, giardini, aree attrezzate, spiagge, camping e pubblici esercizi.

Legnolandia designs and produces a wide assortment of wood structures that provide a distinctive mark for every outdoor space: parks, gardens, equipped areas, beaches, camping areas and public establishments.



Coperture in Scandola Shingles Covering



**Bordature in Legno
Wood Framing**



**Barriere Stadali
Road Barriers**



La crescente attenzione alla bioarchitettura ripropone all'attenzione dei progettisti i tetti in legno, per le loro straordinarie caratteristiche tecniche ed estetiche. Legnolandia offre da sempre scandole in Cedro o Larice, per l'impiego in qualsiasi contesto architettonico.

The growing importance of bio-architecture draws the attention of designers to wood roofs, for their extraordinary technical and esthetical characteristics. Since long time, Legnolandia proposes cedar and larch shingles for whatever architectural context.



Legnolandia produce case e arredi in legno da molte generazioni. Grazie a questa antica conoscenza, e a moderne attrezzature a controllo numerico, possiamo offrire le migliori soluzioni a un mercato sempre più attento ai materiali naturali.

Legnolandia has produced wood houses and furniture for generations. Thanks to this profound knowledge and to modern numeric control equipment, we can offer the best solutions to a market that is more and more sensitive to natural materials.

Abitazioni in Legno Wood Houses



Osservatori Faunistici Animal Observatories



GIOCHI PER SPAZI PRIVATI PRIVATE PLAYGROUNDS



Attrezzatura studiata per gli spazi privati non aperti al pubblico, conformi alle norme di sicurezza EN-71. Qui alcuni esempi, la serie completa è visibile ed acquistabile sul nostro E-shop online.

Equipment designed for private areas that are not open to the public, in compliance with safety standards EN-71.

Here are some examples, the full set can be seen and purchased in our E-shop online.

-33,60
Kg
CO₂

Casetta Famiglia

ART. 018052

120x120h150 cm



1-6





Altalena Biancaneve mix

ART. 018005

270x358h210 cm



2-6

-9,85
Kg
CO₂



Altalena Slide

ART. 018010

390x470h240 cm

590x670 cm

3 - 9

-17,80
Kg
CO₂

Play Center Famiglia

ART. 018010

390x470h240 cm

590x670 cm

3 - 9

-565,00
Kg
CO₂

Questi ed altri articoli sono in vendita online sul nostro E-shop
 These and other items are for sale online at our E-shop
www.legnolandia.com

REFERENZE REFERENCES

Abbiamo fornito attrezzature ad oltre 2000 comuni Italiani ed importanti città estere come Barcellona, Vienna, Atene, Jeddah, Medina, Odessa, Copenaghen, Budapest, Lisbona, Kiev ed altre. Lavoriamo inoltre con prestigiose società tra le quali Benetton, Fiat, Michelin, Autogrill, Loacker, Autostrade, Gardaland.

We have supplied equipment to over 2000 Italian and foreign cities such as Barcelona, Vienna, Athens, Jeddah, Medina, Odessa, Copenhagen, Budapest, Lisbon, Kiev and others. We work with prestigious companies such as Benetton, Fiat, Michelin, Autogrill, Loacker, Autostrade, Gardaland.



CERTIFICAZIONI CERTIFICATIONS

Legnolandia è certificata secondo il Sistema di Qualità UNI EN ISO 9001:2008
e il Sistema di Gestione Ambientale UNI EN ISO 14001:2004

Legnolandia is certified in compliance with the UNI EN ISO 9001:2008
Quality System and the UNI EN ISO 14001:2004 Environmental Quality Management System



DIREZIONE E DIVISIONE
GIOCHI - ARREDO URBANO
Via Nazionale, 280
33024 Forni di Sopra (UD) Italy
Tel. (+39) 0433 88307
Fax (+39) 0433 88551

info@legnolandia.com
www.legnolandia.com

didactia
Proveedor Integral, S. L.

didactia@didactiaweb.com - www.didactiaweb.com
931 944 139 - 623 214 166